

Hvordan konfigurere HTC og Samsung mobil mot Microsoft Exchange E-post Server

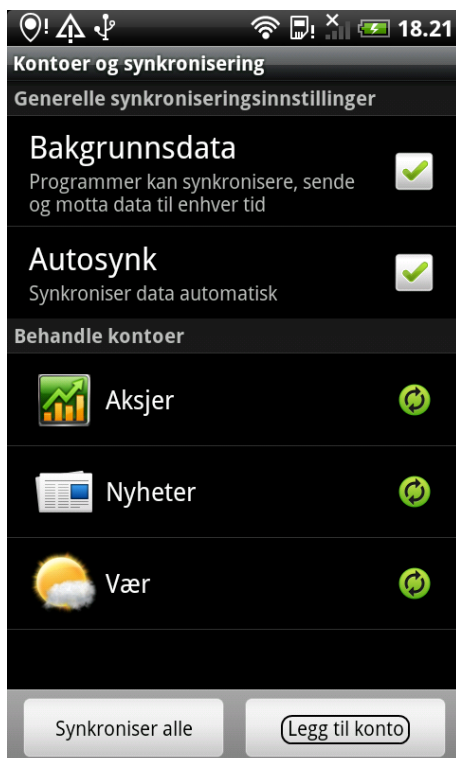
1. Velg Meny og Innstillinger




2. Velg Kontoer/synkronisering



3. Velg Legg til konto



4. Velg Exchange ActiveSync



5. Velg Manuelt oppsett

6. Legg inn følgende opplysninger

Passordet du skal bruke her er HN domene passordet som du bruker for å logge inn på din PC.

7. Velg Fullfør oppsett når du har gjort dine valg

8. Her må du velge OK

Valgene som vises her er anbefalte valg.

9. Her må du velge aktiver



10. Velg en av di 2 nederste valgene

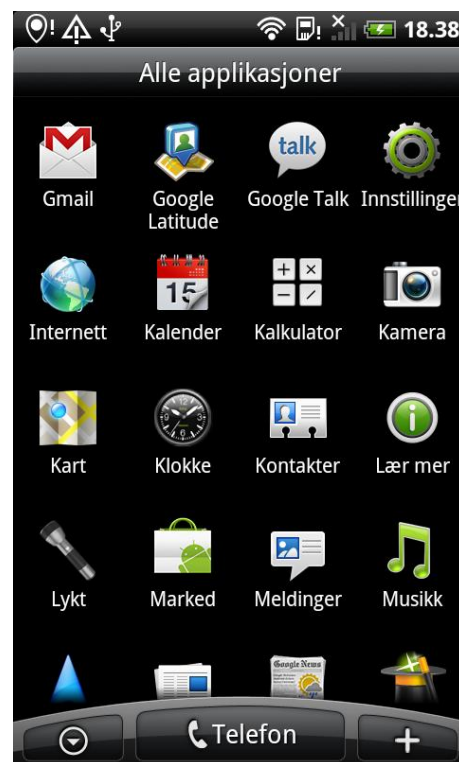


Du må huske den koden du legger inn. Du trenger den for å komme inn på telefonen.

11. E-posten din finner du her



12. Kalender og kontakter finner du her



Det kan ta litt tid og synkroniserer e-posten.